

**ICE ROCK
TACTICAL**

Обвязка с
тактическим поясом и
отсоединяющимися
ножными обхватами
NIGHT DRAGON
IRT 0857 L



ТУ9610-074-98471731-2017



Пользователь несет ответственность за свои действия и решения. Перед использованием этого изделия необходимо прочитать и понять все инструкции и предупреждения, ознакомиться с надлежащим использованием, возможностями и ограничениями. Мы рекомендуем, чтобы каждый пользователь получил надлежащую подготовку по правильному использованию изделия.

РАЗМЕРЫ И МАССА

Размер	Обхват пояса, см	Обхват бедра, см	Масса, ±20 г
L	86-101	50-76	720

Обвязка с тактическим поясом и отсоединяющимися ножными обхватами NIGHT DRAGON имеет следующие составные части (Рис. 1):

- (1) Брюшная точка прикрепления,
- (2) Tактический пояс,
- (3) Ножной обхват,
- (4) Эластичный фиксатор,
- (5) Малая быстроразъемная нерегулируемая пряжка,
- (6) Петля для развески снаряжения,
- (7) Малая быстроразъемная регулируемая пряжка,
- (8) Быстроразъемная регулируемая пряжка,
- (9) Эластичная стропа поддержки ножного обхвата.

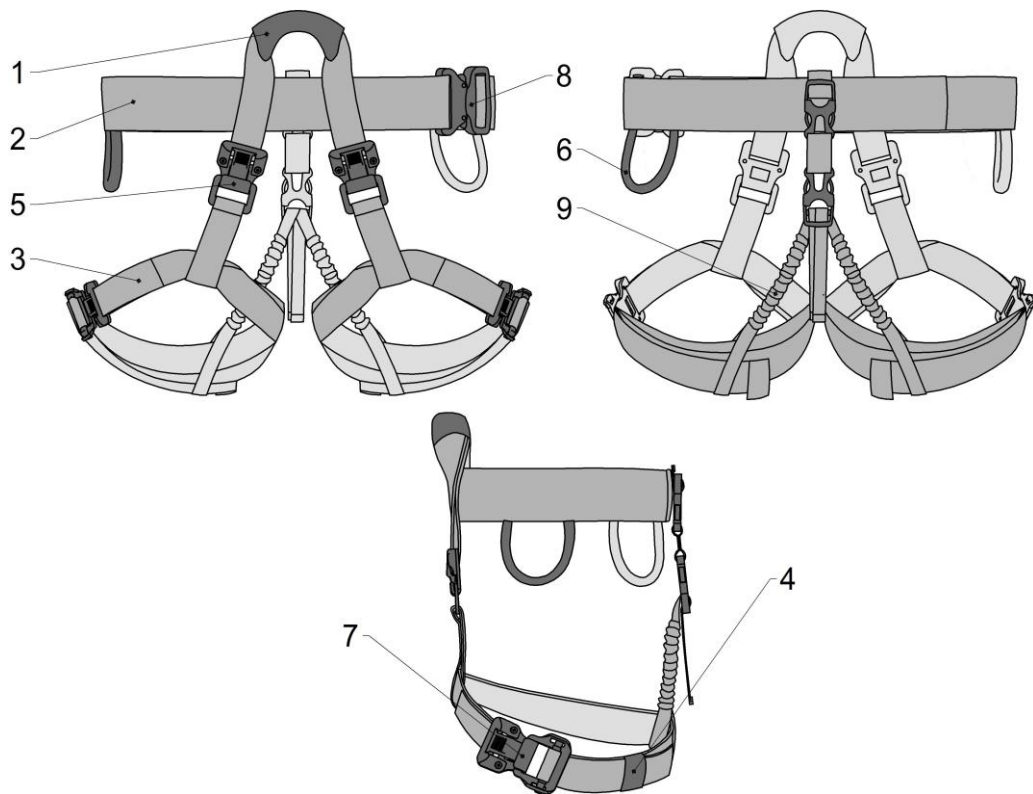
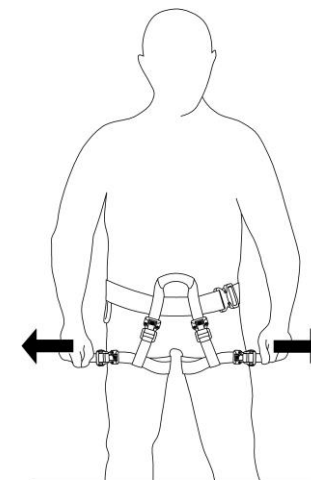


Рис.1

ИСПОЛЬЗОВАНИЕ

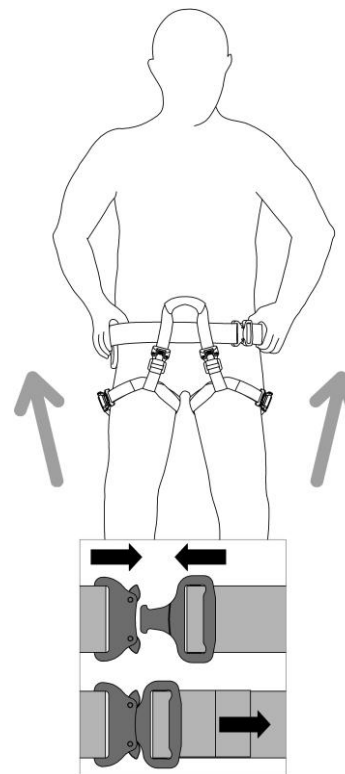


Рис. 2

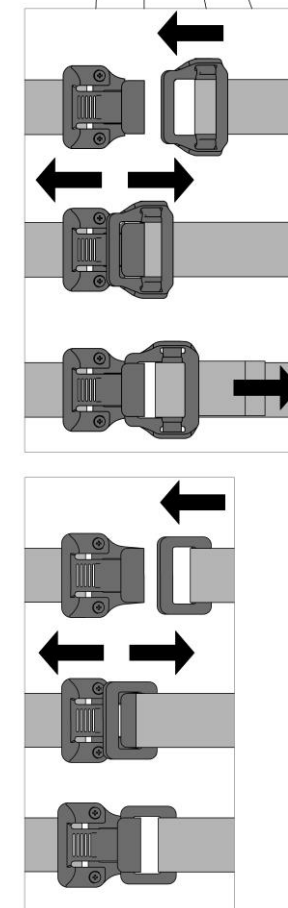


Рис. 3

ПРЕДУПРЕЖДЕНИЯ

- К эксплуатации изделия должны допускаться лица, прошедшие обучение правилам техники безопасности и работе с изделием.
- Данное изделие не должно подвергаться нагрузкам, превышающим его номинальное значение прочности и должно использоваться строго по назначению.

ОБЛАСТЬ ПРИМЕНЕНИЯ

Обвязка предназначена для позиционирования при выполнении различных работ на высоте и удержания при срыве. Изделие состоит из тактического ремня с пристяжными ножными обхватами.

СОВМЕСТИМОСТЬ

Перед использованием необходимо убедиться в совместимости изделия с остальными элементами снаряжения.

ПРОВЕРКА ИЗДЕЛИЯ

Перед каждым применением проверьте состояние строп и пряжек, а также целостность швов.

Также необходимо убедиться в отсутствии порезов, износа, следов воздействия высоких температур, химикатов и т.п. Особое внимание следует обратить на разорванные нити. Будьте особенно внимательны, проверяя прочность нитей. Также необходимо проверить безупречность работы пряжек.

Во время каждого использования важно регулярно следить за состоянием изделия и его присоединениями к другому снаряжению в системе. Убедитесь в том, что все элементы снаряжения в системе расположены корректно друг относительно друга.

ИСПОЛЬЗОВАНИЕ

Порядок надевания обвязки показан на рис. 2-3:

- рис. 2 – надеть тактический ремень с пристяжными обхватами и затянуть его с помощью быстроразъемной регулируемой пряжки; Для разъединения щеки и языка пряжки нажмите одновременно на два курка в сторону языка и выньте его, для соединения – вставьте язык в щеку до щелчка; Для затяжки тактического ремня потяните за свободный конец стропы, для ослабления – выталкивайте стропу в обратном направлении.

- рис. 3 – затянуть ножные обхваты с помощью малых быстроразъемных регулируемых пряжек; свободные концы строп заправить в эластичные фиксаторы; Для расстегивания пряжки нажмите на клавишу и выньте щеку, для застегивания – заведите щеку за крюкообразный выступ продавив клавишу до щелчка; Для затяжки ножного обхвата потяните за свободный конец стропы, для ослабления – выталкивайте стропу в обратном направлении.

Свободные концы строп должны быть не короче 8-10 см.

Петли для снаряжения должны использоваться только для подвески снаряжения. Никогда не используйте эти петли для страховки, передвижения по веревке, а также не вяжите в них страховочную веревку и не используйте их для самостраховки. Максимальная общая масса подвешиваемого к петле снаряжения не должна превышать 5 кг.

Ваша обвязка должна быть аккуратно отрегулирована, чтобы уменьшить риск травмы в случае падения.

Вы должны сделать несколько движений и зависнуть в обвязке вместе с Вашим снаряжением, чтобы проверить, что обвязка хорошо подходит Вам, обеспечивает достаточный комфорт для предполагаемого применения и оптимально отрегулирована.

Брюшная точка прикрепления создана для подъема по веревке и рабочего позиционирования.

Брюшная точка предназначена для присоединения спускового устройства, позиционирующих самостраховок или перемещаемых самостраховок.

Данная точка прикрепления не должна применяться для присоединения систем удержания срыва.

СРОК СЛУЖБЫ

Срок службы изделия 10 лет. В исключительных случаях изделие может подлежать списанию и утилизации уже после первого использования. Это зависит от того, как, где и с какой интенсивностью вы его использовали (жесткие условия, морская вода, острые края, экстремальные температуры, воздействие химических веществ и т.п.).

УХОД И ХРАНЕНИЕ

Изделие следует хранить сухим и очищенным от загрязнений, вдали от прямых солнечных лучей и отопительных приборов. Не допускается хранение в одном помещении с бензином, керосином, маслами, нефтепродуктами, кислотами и другими химически активными веществами.

Изделие можно мыть в теплой воде с нейтральным мыльным раствором (хозяйственное мыло). После очистки строп, лямки необходимо высушить естественным способом вдали от огня, других источников тепла, прямых солнечных лучей. Чистка химически активными веществами запрещена!

МАРКИРОВКА ИЗДЕЛИЯ

Бирка с маркировкой содержит следующую информацию:

- наименование предприятия-изготовителя или его торговой марки;
- название изделия;
- модель изделия;
- информация о документе, в соответствии с которым изготовлено изделие;
- артикул изделия;
- размер изделия;
- адрес предприятия-изготовителя;
- номер партии;
- дата производства;
- информационное сообщение о необходимости изучить паспорт перед началом использования изделия;
- информационные пиктограммы, показывающие, как осуществляются регулировки с помощью пряжек.

УТИЛИЗАЦИЯ

Проверку состояния и работоспособности изделий, находящихся в эксплуатации и на хранении, производить не менее 1 раза в год (как правило, перед началом активного использования).

Утилизации подлежат изделия, имеющие трещины, значительные деформации и износ рабочих поверхностей, а также подвергавшиеся воздействию экстремальных нагрузок. Если у Вас возникли сомнения в надежности изделия, утилизируйте его. Выбраванные изделия и их компоненты необходимо уничтожить любым доступным способом, чтобы исключить непреднамеренное использование третьими лицами.

ГАРАНТИЙНЫЕ ОБЯЗАТЕЛЬСТВА

Гарантийный срок эксплуатации 12 месяцев со дня продажи товара. Гарантийные обязательства распространяются только на неисправности изделия, связанные с дефектами материалов и дефектами изготовления.

Гарантия не распространяется на повреждения, возникшие в результате:

- любых модификаций и изменений в конструкции;
- использования изделия не по назначению;
- использования заведомо неисправного изделия;
- нарушения требований ухода, хранения и эксплуатации.

Предприятие-изготовитель обязуется в течение гарантийного срока заменить некачественное или произвести ремонт вышедшего из строя изделия, при условии соблюдения Покупателем правил эксплуатации, хранения и ухода.

Сведения о рекламациях

С рекламацией Покупатель может обращаться в торгующую организацию или непосредственно на предприятие-изготовитель.

При предъявлении рекламации необходимо представить:

- подробное описание обстоятельств, при которых произошло повреждение;
- сведения о количестве отработанных часов (ориентировочно);
- паспорт на изделие с отметкой торгующей организации о продаже изделия.

ООО «Вертикаль»
610044, г. Киров, ул. Луганская 51, корп. 3, оф. 1,
тел./факс (8332) 53-92-51
e-mail: info@vertical-c.ru
<http://vertical-c.ru>
